

## OnScreenKeys Käyttöohje



### Kuvaus

Ohjelmisto OnScreenKeys on auttava teknologia ihmisille, jotka ovat kykenemättömiä käyttämään tavallisen tietokoneen näppäimistö tai hiirtä liikuntarajoitteen vuoksi.

Virtuaalinen näppäimistö OnScreenKeys tarjoaa kaikki toiminnot, joita käyttäisit tavallisella näppäimistöllä ja lisäksi toimintoja, jotka tekevät tietokoneella työskentelyn paljon helpommaksi.

Sen sijasta, että käyttäjä painaa näppäimiä normaalilla näppäimistöllä, käyttäjä vain siirtää hiiren kursorin virtuaalisen näppäimistön näppäimen päälle ja voi helposti kirjoittaa mihin tahansa tekstikenttään tietokoneen näytöllä.

OnScreenKeys tarjoaa sisäänrakennetun hiiren klikkaus toiminnon, joka mahdollistaa kenen tahansa käyttäjän tehdä hiiren klikkauksia, vaikka hän ei ole enää kykenevä painamaan tavallisen hiiren painikkeita.

Useat muut integroidut ominaisuudet tekevät työtä

Ohjelmisto sisältää integroidun äänen ulostulo, jo Integraatio lisää ääniä muiden yhtiöiden kuten <TT



### Asennus

## Asennus-CD

Jos OnScreenKeys toimitettiin CD, laita se tietokoneeseen ja Asennus alkaa automaattisesti.

### Jos asennus ei käynnisty automaattisesti:

Jos asennus-CD ei käynnisty automaattisesti, <PROD

---

## Alussa

OnScreenKeys tunnistaa automaattisesti millä kielellä olet kirjoittanut. Voit muuttaa kielen näppäimistösi joukosta monia mu



## Kirjoitetaan

### Tekstieditori-ikkuna

Sinun täytyy avata teksti-ikkuna, voit kirjoittaa Esittelyä varten teksti-ikkuna avautuu automaattisesti.

Kaikki suoritettava tiedosto voidaan perustaa void

Voit tyyppiä mihin tahansa tekstieditorilla, valinn

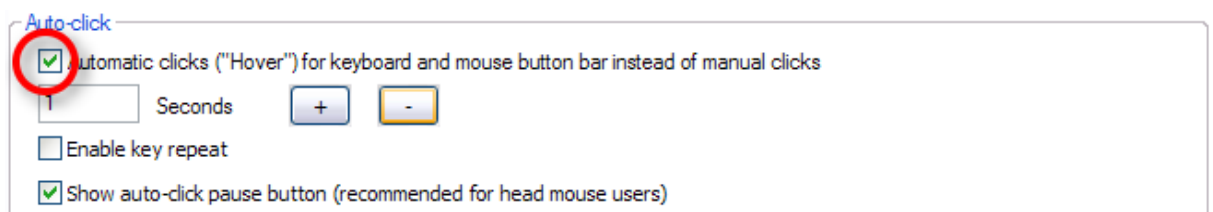
Muista, että (kuten silloin, kun kirjoittamalla ka



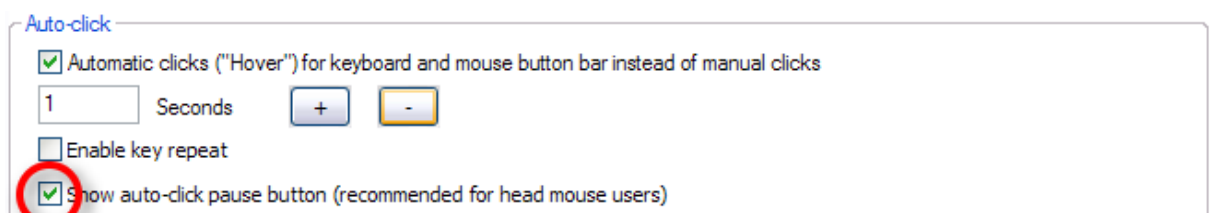
---

### Miten napsauttaa näppäimet ja painikkeet

Käynnistämiseen näppäimiä näppäimistösi automaattisesti. Aikaa, ennen kuin avain on laukaissut voidaan vapa



### Autoclick tauko-painiketta



Head hiiri käyttäjät voivat hyötyä autoclick-tauko

Jos haluat muuttaa aseman tuolille tai vain kääntä klikkaamalla "Auto-click tauko painiketta kerran,

---

<b>A</b>	<b>Aina</b>	<b>Aivan</b>	<b>Alkaa</b>	<b>Ajatus</b>
<b>Aika</b>	<b>Aikaa</b>	<b>Ainakin</b>	<b>Aikana</b>	<b>Animessa</b>

### Sanojen ennustus

Heti kun olet kirjoittanut ensimmäisen kirjaimen u Jos haluamasi sana ei näy, voit valita vain se tyy

OnScreenKeys Tarjoaa kolminkertainen sananennakoi Tämä tarkoittaa sitä, että ohjelma yrittää ennakoi Heti kun näet haluamasi sana, voit valita sen.

---

### Ylempi / alempi tapauksessa

Ehkä huomaat, että OnScreenKeys yrittää asettaa o Voit käynnistää muutos-painiketta vaihtaaksesi sii



#### Vaihto-näppäintä

Huomaa, että sanat, jotka on valittu valitsemalla Voit asettaa siirtymisen valtion kanssa siirtää pa

Jos haluat muuttaa kyseessä on viimeinen kirjoitta



#### Word vaihtonäppäintä alhaalla



### Korjaus

#### On 3 poistaa toimintojen ohjelmistoa:



#### Poistaa viimeisen merkin

Käytä tätä painiketta poistaaksesi viimeisen merki



#### Poistaa viimeisen sanan

Käytä tätä painiketta poistaaksesi viimeisen sanan

---

## Muita näppäimiä



Sarkainnäppäintä



Word vaihtonäppäintä alhaalla



Vaihto-näppäintä



Esilehti



Caps Lock (Jatkuvasti isoja kirjoittamalla)



Windows



Quick teksti-makro-näppäintä



Poistaa sanan käyttäjän sana kirja: Jos kerran kirjoittanut sanan väärin, eikä se ole Voit poistaa tämän sanan, valitse tämä painike, ja



CD-kelkka: Avaa tai sulkee CD-kelkka.



Autoclick tauko-painiketta: Tällä painikkeella voit ottaa pois käytöstä näppäimistön automaattisen klikkauksen. Kun toiminto on otettu pois käytöstä, voit tällä painikkeella ottaa sen uudestaan käyttöön.



Yleiset asetukset



Pientää



Lopeta



Puheääni: Aktivoida / poistaa puhe tuotos toiminto

---

## Extra-, AltGr- ja Ctrl-Key



Jatko avaimet

Klikkaamalla ylimääräistä näppäintä virtuaalisen n



AltGr-näppäin

AltGr-näppäintä käytetään kirjoittaa erikoismerkke



CTRL-näppäin

Ctrl-näppäin on käytössä niin sanottu "oikotietä"  
Vaikutus lyhyen leikkauksen riippuu sovelluksesta

---

## Mukauttaa näppäimistöllä

### Useita kieliä

Ihmiset, jotka puhuvat useita kieliä hyötyvät "kie  
Oletusarvona on, että ohjelmisto käyttää kieltä, j



Jos haluat vaihtaa kieltä väliaikaisesti käynnistä  
Valitse haluamasi kieli yksi tyhjä valinta ruutuih

Jos haluat vaihtaa kielen näppäimistön uudelleen,



## Kieli (Yleiset asetukset)

Jos haluat vaihtaa kieltä, jota käytetään käyttäjä

Standard language for word prediction and menus

Englisch (USA)

Language for menus and dialogs in this software. This language will also be as the primary language for word prediction.

## Näppäimistön koko

Koosta näppäimistö voidaan muuttaa markkina-valikk

Keyboard size



Width: 80 %

Height: 40 %



Keep aspect ratio

Sininen suorakulmio näyttää koko suhteessa tietoko

## Käyttäjän määrittämät avaimet

On olemassa 4 näppäimiä näppäimistö, joka voidaan

Typing

Additional letters to be displayed on the keyboard:

sch , . ?



## Puheen ulostulo

Huomaa, että tämä toiminto käytettävissä vasta sen

Tällä painikkeella voit kytkeä puheulostulon päälle tai pois.

Riippuen nykyinen tila, seuraavat symbolit ovat nä



Puhe tuotos on poistettu käytöstä.



Puhe ulostulo on aktivoitu.



Puhe tuotos on poistettu käytöstä johtuva virhe.

Jos puhe tuotos-toiminto on käytössä, joka kirjoit



Triggering Enter-näppäintä uudelleen ilman uusia s

## Puhua joka ikinen sana

Jos vaihtoehto "Puhu yksittäisiä sanoja" on käytös

Jos tämä vaihtoehto ei ole käytössä, viimeksi kirj

Jos haluat valita ääni puhe tuotos, voit mennä val  
Huomaa, että sinun täytyy laukaista "Tallenna ääni  
Jos käytät ohjelmistoa enemmän kuin yksi kieli, vo  
Jos vaihdat näppäimistön kielen laukeaminen kielen



## Hiiripainikerivi



Huomaa, että tämä toiminto käytettävissä vasta sen

Jos sinulla on vaikeuksia, painamalla painikkeita  
Käyttäen virtuaalisen hiiren painikkeet voivat oll  
Ensinnäkin teidän pitäisi miettiä, mitä painiketta  
Jos esimerkiksi haluat avata tekstitiedoston, sinu  
Valitse haluamasi hiirtä napsauttamalla, siirrä hi

## Hiiren klikkaus toiminto



## Tuplaklikkaus



**Vasemman klikkaus**



**Oikean klikkaus**



**Vedä/Pudota klikkaus**



**Toistuva vedä / pudota napsautukset**  
(for games like e. g. Spider Solitaire)



**Poistuu ja minimoi hiiren painiketta bar.**



**Maksimoi hiiren painiketta bar.**

---

2-arvot voivat olla tärkeitä, jotta voidaan työsk



**1) Sulattelu-aika**

Pysähdysaika tarkoitetaan ajassa ennen yhden hiire



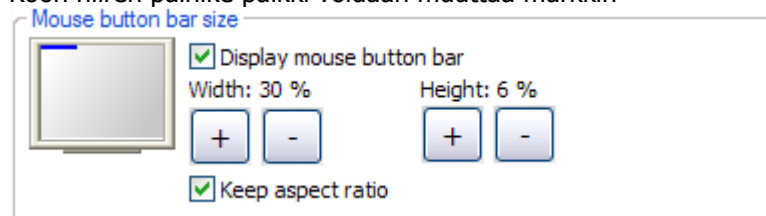
**2) Liikkumisen toleranssi**

Jos sinulla on ongelmia pitämällä hiiren osoitin v

---

### Hiiripainikerivin koko

Koon hiiren painike palkki voidaan muuttaa markkin



Sininen suorakulmio näyttää koko suhteessa tietoko

---

### Compensation for spasticities

Huomaa, että tämä toiminto käytettävissä vasta sen

Make real computer mouse ignore clicks.

#### Compensation for spasticities

Make real computer mouse ignore clicks.

This option causes the mouse to ignore clicks.

Mouse clicks on e. g. the desktop can only be triggered by the mouse click bar.

This option can compensate for spasticities in hand which may lead to unwanted dragging of files into e. g. the recycle bin.

When this option has been activated, the Escape key on the computer keyboard can be used to deactivate or to resume the ignoring of mouse clicks of the computer mouse.

---

## Tekstimakrot

### Quick teksti-makro-näppäintä



Sillä siinä "quick teksti-makro-avaimen", otsikot  
Kun sinulla käynnistyshinnasta yksi näistä nimikke  
Otsikko ja sisältö teksti makrot voidaan luovuttaa  
Voit esimerkiksi luoda teksti makro jonka otsikkon

---

## Tekstimakrot

Koska 10 nopea teksti-makroja voi olla vähän liian  
Nämä teksti makrot voidaan pyytää kirjoittamalla"  
Yksi mahdollinen tapa saada teksti makrojen nimet  
Ryhmittely on hyvä keino pitää oma teksti makroja  
Esimerkiksi kaikki tekstit makroja, jotka liittyvä  
Näin voit luoda nimiä, jotka voidaan helposti tunn

---



## Sanasto

OnScreenKeys Tarjoaa kattavan sanakirjan oletukse  
Ohjelmisto oppii uusia sanoja ja lauseita, kun kir Joka tapauksessa, se voisi olla hyvä päätös  
joissa  
Käytä sanastoa tuonti-toimintoa määrittelylomaketta

---

## Extrat

### Automaattinen käynnistys

OnScreenKeys Voi olla määritetty niin, että se kä

#### Autostart

Open keyboard automatically when Windows® starts up

---

## Värimalli

Väri järjestelmän ohjelmisto voi olla muuttunut ko

#### Colors


Standard colors

Black/ White

Foreground color

Background color

Auto-click color



#### Preview



## Ääni

Ääni, josta avaimet voidaan aktivoida tai poistaa

#### Sound

Play sound when keys are triggered

---



## Vianetsintä

Ole hyvä ja lähetä pyynnöt ja kysymykset osoitteeseen [info@onscreenkeys.com](mailto:info@onscreenkeys.com).