

OnScreenKeys Dokumentacija



Aprašas

Programinė įranga OnScreenKeys yra pagalbą teikianti technologija žmonėms, negalintiems naudotis įprasta kompiuterio klaviatūra ar pele dėl neįgalumo.

Virtuali klaviatūra OnScreenKeys tiekia visas funkcijas, kurias jūs paprastai naudotumėte spausdindami įprasta klaviatūra, taip pat daugelį kitų ypatybių, kurios pavers darbą kompiuteriu daug lengvesnį.

Užuot spaudus įprastos klaviatūros klavišus, vartotojas tik stumdo pelės kursorių ties virtualios klaviatūros klavišais ir gali lengvai rašyti bet kuriame kompiuterio ekrano teksto lange.

OnScreenKeys pateikia integruotą pelės klavišų paspaudimo funkciją, kuri suteiks vartotojams galimybę patiems spaudinėti pelės klavišus, netgi jei jie nėra ilgiau pajėgūs spausti įprastos pelės klavišus.

Daug labiau integruoto ypatumų turės padaryti dirb

Ši programa apima integruotas balso išėjimas, kuri Integracija papildomus balsus iš kitų įmonių, pavy



Įrengimas

Montavimas nuo CD

Jei OnScreenKeys buvo pristatytas į CD, įdėkite jį. Diegimas bus pradėtas automatiškai.

Jei įdiegimas neprasideda automatiškai:

Jei įrenginys iš CD neprasideda automatiškai, <PRO

Pirmą kartą paleidus

OnScreenKeys "Automatiškai aptinka", kurios kalbo
Jūs galite pakeisti kalbą, klaviatūrą, tarp daugel



Spausdinimas

Teksto redaktoriaus langas

Jūs turite atidaryti tekstinį langą, kuriame galite demonstruoti tiksliai teksto langas automatiškai.

Bet koks vykdomasis failas gali būti sudaromi būti

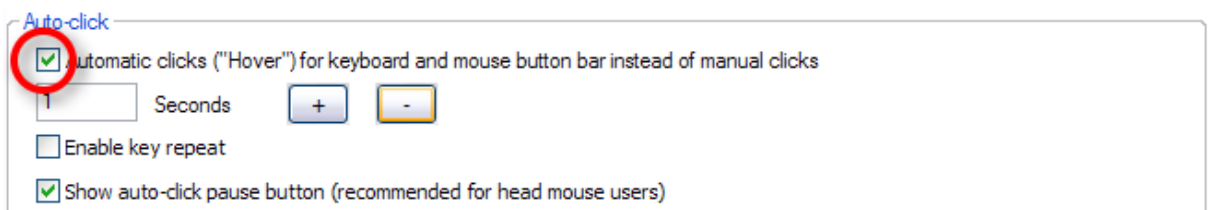
Galite įvesti į bet kurį tekstinį redaktorių dėl s

Prašome prisiminti, kad (tiesiog patinka, kai spau

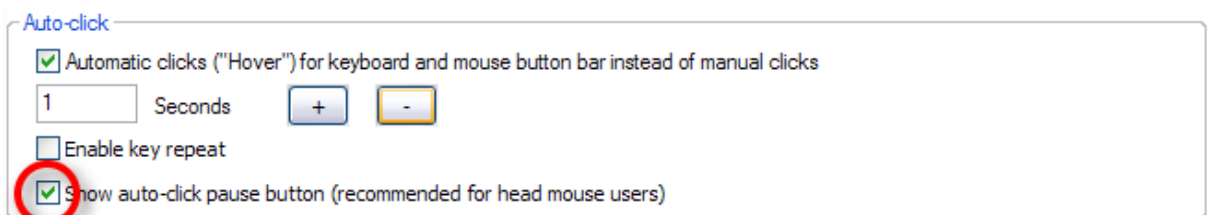


Kaip spauskite klavišus ir mygtukus

Norėdami rodyti klaviatūrą automatiškai be spausda. Laiko iki klavišų yra užfiksuojamas, gali būti laisvi



Autoclick mygtukas



Vadovas pelės vartotojai gali turėti naudoti ir iš

Jeigu norite pakeisti savo poziciją, kėdė ar tik p Paspaudę "Auto-spustelėkite mygtukas" vieną kartą,

V	Vis	Viskas	Viena	Vieną
Visa	Vienas	Visi	Vilniaus	Visai

Žodžio atspėjimas

Kai tik jūs įvedėte pirmą raidę naujas žodis, žodi Jei rodomas norimas žodis, jūs galite tiesiog pasi

OnScreenKeys Numato trejopo žodžio numatymo. Tai reiškia, kad programinė įranga bus bandoma num Kai tik jūs pamatysite norim ± ¾ odę, galite ją pa

Viršutinis / mažąsias raides

Galbūt jūs pastebėsite, kad OnScreenKeys bando nu Galite iššaukti perėjimą mygtuką, norėdami pakeist



Shift klavišą

Atkreipkite dėmesį, kad žodžių, kurie yra atrenkam Galite nustatyti, kad pasikeitęs valstybės su perė

Jei norite pakeisti tuo atveju, kai paskutinį kart



Žodis shift



Korekcijos

Yra 3 išbraukti funkcijas, kad programinė įranga:



Ištrinti paskutinį simbolį















Naudokite šį mygtuką, jei norite ištrinti paskutin



Ištrinti paskutinį žodį

Naudokite šį klavišą paskutiniam žodžiui ištrinti

Kitus raktus

-  Tabulatoriaus klavišą
 -  Žodis shift
 -  Shift klavišą
 -  Išėjimo klavišas
 -  Caps Lock (Konstanta viršutinio atveju tipavimo)
 -  Windows
 -  Greitas tekstas ir makro-raktas
 -  Ištrinti žodį iš vartotojo žodžių knygos: Jei kartą įvedėte neteisingą žodį, ir nebuvo ištai Norėdami pašalinti šį žodį, pasirinkite šį mygtuką
 -  CD dėklas: Atidaro arba uždaro CD plokštelę.
 -  Autoclick mygtukas: Šiuo mygtuku jūs galite išjungti automatinio paspaudimo funkciją klaviatūroje. Po išjungimo tik šis mygtukas gali ją vėl įjungti.
 -  Pagrindiniai nustatymai
 -  Minimizuoti
 -  Baigti
 -  Balsas: Įjungti/išjungti kalbos išvesties funkciją
-

Ekstra-, AltGr-ir Ctrl-Key



Išplėstas raktai

, Paspaudę klavišą papildomomis apie virtualią kla



AltGr-raktas

Į AltGr raktas naudojamas rašyti specialiuosius si



CTRL klavišą

Klavišą Ctrl yra naudojamas daryti, vadinamuosius'

Efektas trumpos šukuosenos priklauso nuo programos

Derinanti su klaviatūra

Pasirenkamos kalbos

Žmonės, kurie kalba keliomis kalbomis bus pelno iš
Numatyta, kad programinė įranga bus naudojama kalb

Norėdami pakeisti kalbą, laikinai, į juos reaguoti
Pasirinkite norimą kalbą iš vieno iš tuščio atrank



Jei norite perjungti kalbą iš klaviatūra vėl, turi



Kalba (Pagrindiniai nustatymai)

Norėdami pakeisti kalbą, kuri bus naudojama vartot

Standard language for word prediction and menus

Englisch (USA)

Language for menus and dialogs in this software. This language will also be as the primary language for word prediction.

Klaviatūros dydis

Dydžio, klaviatūra gali būti keičiamos sąrankos me

Keyboard size



Width: 80 %



Height: 40 %



Keep aspect ratio

Į mėlyname stačiakampyje rodo dydį, atsižvelgiant

Vartotojo nustatytas raktai

Yra 4 klaviatūra, kurios gali būti užpildyti bet k

Typing

Additional letters to be displayed on the keyboard:

sch , . ?



Kalbos išvestis

Atkreipkite dėmesį, kad ši funkcija bus galima įs

Šiuo klavišu jūs galite įjungti ir išjungti kalbos išvesties funkciją.

Atsižvelgiant į dabartinę padėtį, šie simboliai ro



Šnekos produkcija yra neaktyvi.



Šnekos produkcija yra aktyvuota.



Šnekos produkcija yra neaktyvi, nes yra klaida.

Jei kalbama išėjimo funkcija yra suaktyvinta, kas



Įjungiamasis įvesties klavišą dar kartą, be jokių

Kalbėti nė vieno žodžio

Jei variantas "Kalbėk vieno žodžio" yra įjungtas,

Jei šis variantas nebuvo aktyvuota, paskutinės ats

Norėdami pasirinkti balso Kalbinės išvesties, jūs
Atkreipkite dėmesį, kad jums teks sukelti "Išsaugo
Jei naudojate programinę įrangą daugiau kaip vieną
Jei pakeisti klaviatūros kalbos nes jis sukelia ka



Pelės mygtuku panėle



Atkreipkite dėmesį, kad ši funkcija bus galima įs

Jei turite sunkumų, paspausdami mygtukus nekilnoja
Naudodamiesi virtualus pelės mygtukai gali būti ši
Pirmiausia reikia išnagrinėti klausimą, kurį mygtu
Pavyzdžiui, jei norite atidaryti tekstinį failą ju
Pasirinkite norim ± mygtuko paspaudimu, tada perke

Pelės paspaudimo funkcija



Diygubas paspaudimas



Kairiojo mygtuko paspaudimas



Dešiniojo mygtuko paspaudimas



Pertempti/Įmesti



Kartojamas vilkite / lašas paspaudimai
(for games like e. g. Spider Solitaire)



Blokuojami ir sumažina pelės mygtuką juosta.



Maksimizuoja pelės mygtuką juosta.

2 vertės gali būti svarbu, kad būtų galima patogia



1) Pauzės laikas

Srovės pertraukiklio laiko tai laiko tarpą prieš p

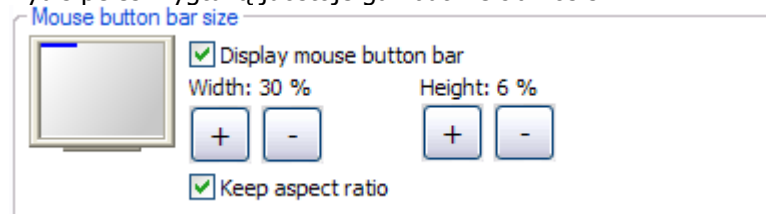


2) Leistinasis judėjimo nuokrypis

Jei turite problemų laikant pelės žymeklis vis dar

Pelės mygtukų panelės dydis

Dydis pelės mygtuką juostoje gali būti keičiamos s



Į mėlyname stačiakampyje rodo dydį, atsižvelgiant

Compensation for spasticities

Atkreipkite dėmesį, kad ši funkcija bus galima įsi

Make real computer mouse ignore clicks.

Compensation for spasticities

Make real computer mouse ignore clicks.

This option causes the mouse to ignore clicks.

Mouse clicks on e. g. the desktop can only be triggered by the mouse click bar.

This option can compensate for spasticities in hand which may lead to unwanted dragging of files into e. g. the recycle bin.

When this option has been activated, the Escape key on the computer keyboard can be used to deactivate or to resume the ignoring of mouse clicks of the computer mouse.

Teksto makrosas

Greitas tekstas ir makro-raktas



Nes jis sukelia "greitai tekstas ir makro-klavi" ¹
Kai iššaukti vienas iš šių pavadinimų, iš anksto p
Pavadinimas ir turinys tekstas makrokomandos gali
Jūs, pavyzdžiui, gali sudaryti tekstas makro su pa

Teksto makrosas

Kadangi 10-greitai tekstas makrokomandos gali būti
Šiuos tekstus makrokomandos gali būti pareikalauta
Vienas iš galimų būdų suteikiant tekstas makrokoma
Grupavimas yra geras būdas išlaikyti jūsų tekstas
Pavyzdžiui, visas tekstas makrokomandas, kurios yr
Šiuo būdu jūs galite sukurti pavadinimų, kurie len



Žodynas

OnScreenKeys Numato išsamią žodyną pagal nutylėjį
Programinė įranga mokosi naujų žodžių ir sakinių, Kaip ten bebūtų, jis gali būti geras
sprendimas, k
Naudokite žodyną importo funkcija į konfigūracijos

Papildomai

Automatinis paleidimas

OnScreenKeys Gali būti konfigūruojamas, kad ji pa

Autostart

Open keyboard automatically when Windows® starts up

Spalvų schema

Spalvų schema, kad programinė įranga gali būti pak

Colors


Standard colors

Black/ White

Foreground color

Background color

Auto-click color



Preview

A

„Garsas“

Garso išėjimo į Inicijuoja raktus gali būti įjungt

Sound

Play sound when keys are triggered



Trikčių diagnostika

Norėdami pateikti bet kokį pageidavimą ar gauti papildomos informacijos siųskite elektroninį laišką info@onscreenkeys.com.