

OnScreenKeys Керівництво користувача



Опис

Програмне забезпечення OnScreenKeys є допоміжною

Віртуальна клавіатура OnScreenKeys надає всі функції

Замість натискання клавіш нормальної клавіатури, к

OnScreenKeys Передбачає комплексний миші функцію,

Багато хто більш інтегрованої функції зроблять роб

Програмне забезпечення включає в себе комплексний Інтеграція додаткових голосів від інших компаній,



Установка

Встановлення з компакт-диска

Якщо OnScreenKeys був доставлений на CD, поставити Установку починається автоматично.

Якщо установка не починається автоматично:

Під час встановлення з CD не запускається автомати

Перший

OnScreenKeys automatically detects which language
Ви можете змінити мову на клавіатурі серед багатьо



Друкування

Текстові редактори вікно

Потрібно, щоб відкрити вікно текст, який можна наб Для демонстраційних цілей Текст вікно відкриваєтьс
Будь-який виконуваний файл може бути встановлено д

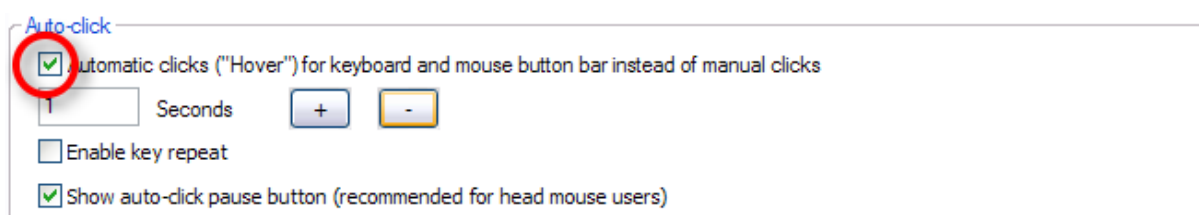
You may type into any text editor of your choice,

Будь-ласка, майте на увазі, що (як і при введенні

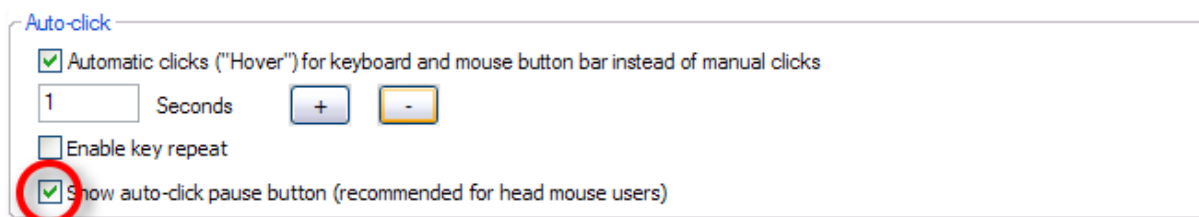


Як натиснути клавіші і кнопки

Для того, щоб викликати клавіш на клавіатурі автом Час до ключа спрацьовує можна вільно коригуватися.



Autoclick пауза "



Глава миші користувачі можуть прибутку від autocli
Якщо ви хочете змінити ваше положення в кріслі або By clicking the "Auto-click pause button" once, yo

Е	Еще	Его	Евгения	Европейский
Если	Есть	Евгений	Епізоди	Ему

Вгадування слова

Як тільки ви ввели першу літеру нове слово, слово Якщо потрібне слово відображається, то ви можете п

OnScreenKeys Забезпечує потрірний слова. Це означає, що програмне забезпечення буде намагат Як тільки з'явиться потрібне слово, ви можете вибр

Верхній / нижній регістр

Може бути, ви помітите, що OnScreenKeys намагаєть Ви можете викликати зсув кнопку, щоб змінити зміну



Shift ключа

Зауважимо, що слова, які обираються, вибравши одне Ви можете налаштувати перехід держави, з переходом

Якщо ви хочете змінити випадку з останніх ввели сл



Word зміну ключа



Корекція

Є 3 виключити функцій в програмне забезпечення:



Видалення останнього символу















Використовуйте цю кнопку для видалення останнього



Виключити останнє слово

Використовуйте цю кнопку, щоб виключити останнє сл

Інші ключі

-  Клавiшу табуляції
 -  Word зміну ключа
 -  Shift ключа
 -  Втеча ключа
 -  Клавiша Caps Lock (Постійна верхній регiстр введення)
 -  Windows
 -  Швидкий тексту макро-ключа
 -  Виключити слово з користувачем слова книги: Якщо ви один раз ввів слово неправильно і не прави Для того, щоб виключити це слово, виберіть цю кноп
 -  CD лоток: Відкриває і закриває лоток CD.
 -  Autoclick пауза ": У цієї кнопки можна відключити функцію автозапуску
 -  Загальні налаштування
 -  Звести до мінімуму
 -  Вихід
 -  Голос: Активувати / деактивувати функцію мови вихідних
-

Екстра-, AltGr і Ctrl-клавiшна

 Розширений ключі

Натиснувши клавiшу на додатковi виртуальнi клавi

 AltGr ключ

AltGr ключ використовується для написання спеціаль


 Ctrl-ключа

Ctrl використовується клавiша зробити так називаєм Ефект коротка стрижка, залежить від застосування в

Адаптацію клавiатури

Кілька мов

Люди, які говорять на різних мовах буде прибуток о
By default, the software will use the language tha

Для того, щоб змінити мову тимчасово викликати нас 
Будь ласка, виберіть потрібну мову з одного з поро

Якщо ви хочете, щоб перемкнути мову на клавiатурі



Мова (Загальні налаштування)

Для того, щоб змінити мову, який буде використовув

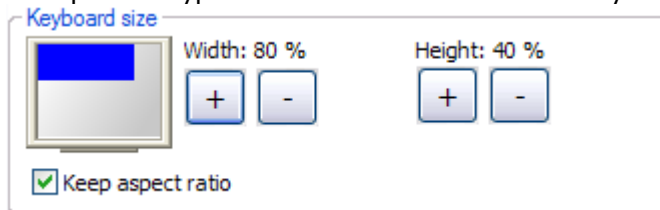
Standard language for word prediction and menus

Deutsch (USA)

Language for menus and dialogs in this software. This language will also be as the primary language for word prediction.

Розмір клавіатури

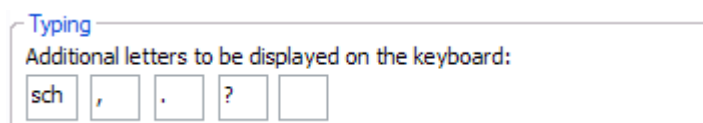
Розмір клавіатури можна змінити в меню налаштувань



Синій прямокутник показує розмір по відношенню до

Визначено користувачем клавіш

Є 4 клавіші на клавіатурі, яка може бути заповнена



Виступ вихідних

Майте на увазі, що ці функції можуть бути доступні

У цієї кнопки можна активувати або деактивувати фу

В залежності від поточного стану, такі символи від



Виступ вихід відключається.



Виступ виробництва буде активована.



Виступ виведення відключена з-за помилки.

Якщо мова виведення функція активована, всі ввели



Ініціювання клавішу введення, і знову без якого-не

Говорити кожному окремому слову

Якщо в опція "Говоріте єдиного слова" активована

Якщо ця опція не була активована, останнім ввели л

Щоб вибрати голос для виробництва мови, ви можете
Майте на увазі, що вам доведеться викликати "Збере
Якщо ви використовуєте програмне забезпечення для
Якщо ви зміните мову на клавіатурі ініціювання пер



Кнопкою миші бар




Майте на увазі, що ці функції можуть бути доступні

Якщо у вас є труднощі, натискаючи на кнопки миші р
Використання віртуальних кнопок миші може бути тро
Перш за все вам слід розглянути, яку кнопку ви б в
Наприклад, щоб відкрити текстовий файл, який ви по
Будь ласка, виберіть потрібну кнопку миші, а потім


Миші функції



Подвійне натиснення миші



Натиснення лівою кавішею миші



Натиснення правою кавішею миші



Перетягніть / Drop кнопку



Неодноразові перетягування / падіння кліки
(for games like e. g. Spider Solitaire)



Вимикає та мінімізує її кнопкою миші бар.



Максимальні мишей кнопки панелі.

2 цінностей може бути важливо для комфортної роботи



1) Час зупинки

Жити часу означає час, перш ніж миші робиться на м

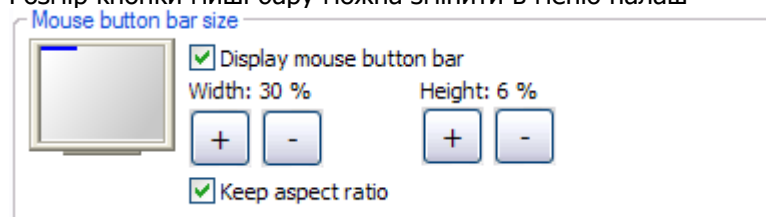


2) Рух толерантності

Якщо у вас виникають проблеми збереження миші ще т

Розмір панелі кнопок

Розмір кнопки миші бару можна змінити в меню налаш

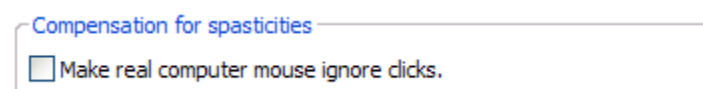


Синій прямокутник показує розмір по відношенню до

Compensation for spasticities

Майте на увазі, що ці функції можуть бути доступні

Make real computer mouse ignore clicks.



This option causes the mouse to ignore clicks.

Mouse clicks on e. g. the desktop can only be triggered by the mouse click bar.

This option can compensate for spasticities in hand which may lead to unwanted dragging of files into e. g. the recycle bin.

When this option has been activated, the Escape key on the computer keyboard can be used to deactivate or to resume the ignoring of mouse clicks of the computer mouse.

Макроси тексту

Швидкий тексту макро-ключа



До початку "швидкого тексту макро-ключ", назви шв
При спровокувати одне з цих назв, попередньо встан
Назва та зміст тексту, макроси можуть бути признач
Ви можете наприклад створити макрос текст з назвою

Макроси тексту

З 10 швидких текстових макросів може бути занадто
Ці тексти макросів може бути запрошена, набравши"
Один з можливих способів надання тексту імена макр
Групування є гарним способом підтримки вашого текс
Наприклад, всі текстові макроси, які мають відноше
Таким чином можна створювати імена, які можуть бут



Словниковий запас

OnScreenKeys Забезпечує всеохопну словник за замо
Програмне забезпечення дізнається нові слова та ви В усякому разі, він може бути
гарним рішенням в де
Використовуйте словник імпортувати функцію в меню

Екстра

Автозавантаження

OnScreenKeys Може бути налаштований так, що воно

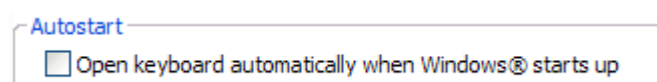


Схема кольорів

Колірну схему програмного забезпечення може бути з

Colors


Standard colors

Black/ White


Foreground color

Background color

Auto-click color



Preview



Звук

Звук вихід для ініціювання клавіші можна активуват

Sound

Play sound when keys are triggered



Усунення неполадок

Для будь-яких запитів або отримання додаткової інф